

美しく立つはり金

(見つけてワイヤーワールド)

もくせい ほしよ
木製組立 補助パーツ (4個入)


はり金を立たせるのに便利！
バランスの取れた作品ができます！

あなに はり金をさすだけで
カンタンに固定・連結
できます！

3か所のあなに
自由にはり金をさそう

はり金(小)は 先を
曲げてから さしましょう。

木製組立補助パーツ



使用例

531-2611

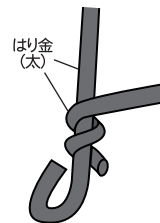
ヒビエス 誠文社
www.oelbunsysa.co.jp

注意 一度あなに はり金をさしたら ぬかないようにしよう。
ぬぎさしをくり返すと あなが広がり、ぬけやすくなるよ!

made in Indonesia

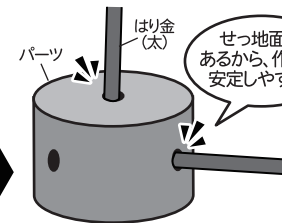
使い方

まいたり、ねじったりして連結する作業が、パーツの
あなに さしこむだけで、かんたんに できます。



パーツ無しのはり金の連結

はり金同士をしっかりとまきつけないと、
まきつけた部分が動いたり、外れたり
します。



パーツ有りはり金の連結

はり金があなにぴったり入るので、
パーツから ぬげにくく、
連結部分が固定されます。

せつ地面が
あるから、作品が
安定しやすい!!

パーツを使った作品例は 二次元コードから見れます！

