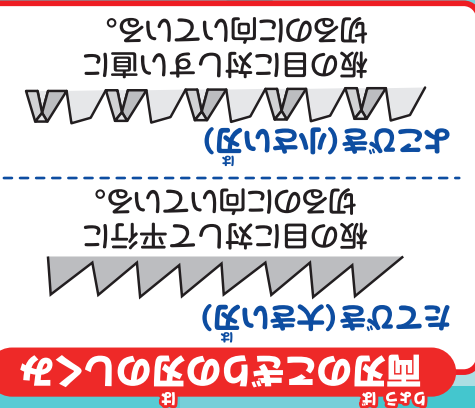
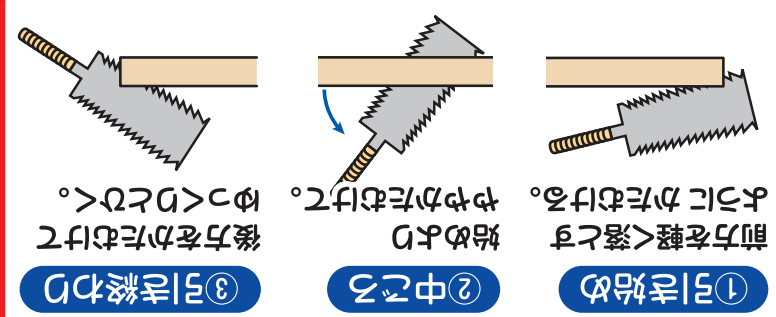




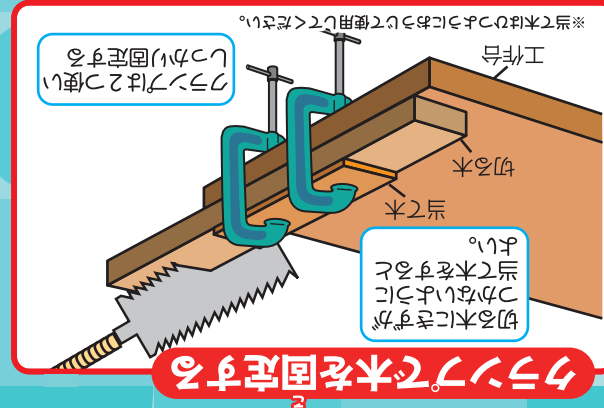
正しい姿勢  
作業をする時は  
マスクを  
着用しましょう。



正しい刃の入れ方



クランプで木を固定する



**注意**  
① 刃先が鋭いので、切るときは必ず手袋を着用してください。  
② 切るときは、必ずクランプで木を固定してください。  
③ 切るときは、必ずクランプで木を固定してください。



誠文社  
www.seibunsha.co.jp

大きな作品が作れる木材セット!!

のこぎり  
ギョギョ

(のこぎりザクザクついでにつけて)

ザクザク切って、組み合わせて、どんな作品ができるかな!?

ひょうげんのはばが広がる  
丸板入り!



長くてやわらかい  
木材を使用!

531-2602



丸板の寸法  
約 400×68×178 mm

※例は全て、工作用せっちゃんぐさいでせっちゃんぐしています。

色をぬって  
カラフルに!

切った木材が  
ほかんできる!  
持ち運べる!

ほぞん  
ぶくろ入り!

ざくれいすんぼう  
作例寸法: 約 202×52×(H)313 mm

セット内容	角板①.....2 (10×15×390mm)	角板②.....1 (20×15×390mm)	角板③.....1 (30×15×390mm)	丸板.....4 (φ35×4mm)	ほぞんぶくろ...1 ※セットにくぎはふくまれません。
-------	----------------------------	----------------------------	----------------------------	-----------------------	--------------------------------

- 用意するもの
- のこぎり
- 木工 せっちゃんぐさい
- えのぐ

きょうざい  
この教材には 早くくっつく 工作用せっちゃんぐさい  
531-5408 木工用ピタボンド (別売) が最適です!