

さらめき劇場

531-2570

開隆 5・6年Ⓣ

光の効果を試しながら
美しい劇場をつくらう!

ミラーペーパーが
よれずにはれる!
両面テープ
入り!!

オーロラにかがやく!
キラキラ
OPPシート
入り!!

ミラーペーパーは
カーブで
作っているよ



450mlのペットボトル1本使用

プチプチシート
入り!!
光をすかしたり、
伝わらせたりしよう!

ミラーペーパーは
四角で
作っているよ




500mlのペットボトル1本使用



- 用具**
- せりやせんこ
 - 接着剤
 - のり
 - カッター
 - はし
 - はさみ
 - ホチキス
 - セロハンテープ

- セット内容**
- 本体台紙 (130×130×275mm)..... 1
 - ステージ台紙 (73×73×30mm)..... 1
 - ミラーペーパー (270×260mm)..... 1
 - さらめきOPPシート (200×200mm) .. 1
 - アルミホイル (200×255mm)..... 1
 - プチプチシート (200×250mm)..... 1
 - 両面テープ (400mm)..... 1
 - 作品カード..... 1



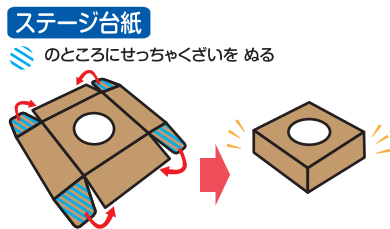
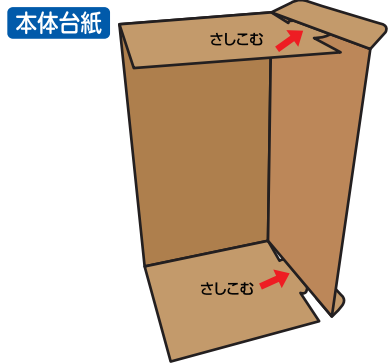
※LEDライト (光げん) とペットボトル等のプラスチック容器はセットにふくまれません。

よく映る!
大きな
ミラーペーパー
入り!!

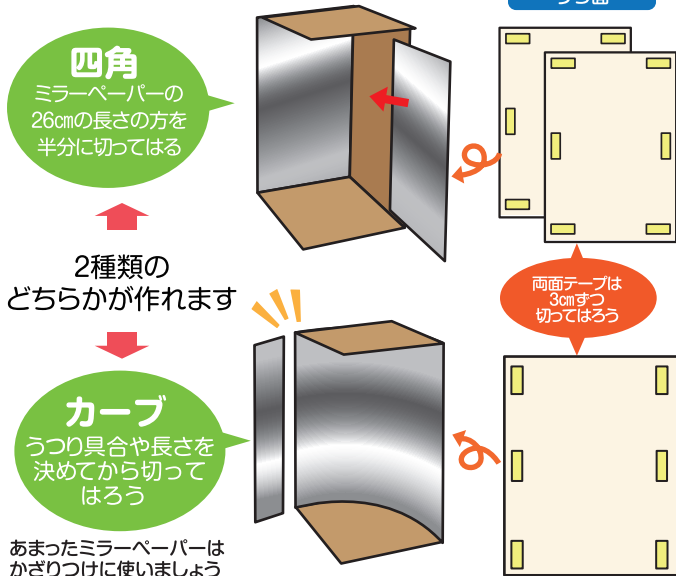
その他の作例や
くわしい情報は
こちら



1 台紙を組み立てる



2 台紙にミラーペーパーを両面テープで はりつける



あまったミラーペーパーは
かざりつけに使いましょう

3 かざりつけを する

